


親子で遊ぼう

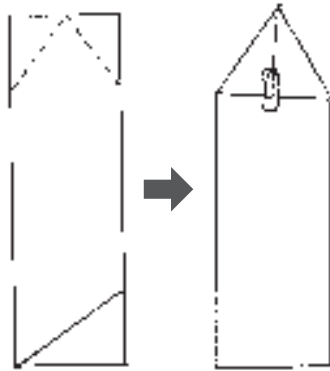


ジェット飛行機

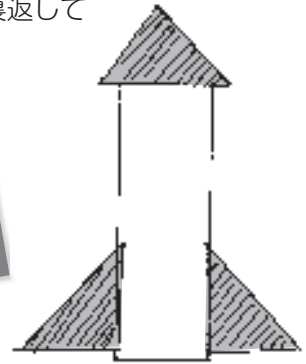



材料 * 割りばしの袋 * ストロー * クリップ * マーカー * 三角形の色画用紙 (3枚)

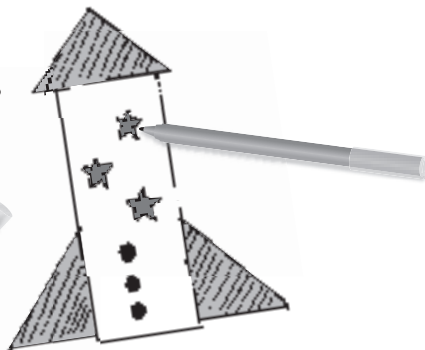
① 割りばしの袋の先をクリップで留める。



② 割りばしの袋を裏返して色画用紙を先と両端に貼る。



③ 割りばしの袋にマーカーで好きな絵を書く。



④ 下からストローを差し込んで完成。



～あそび方～

ストローをくわえて、勢いよく吹きます。
飛距離を競ったり、目標をつくったりしてもいいですね。