


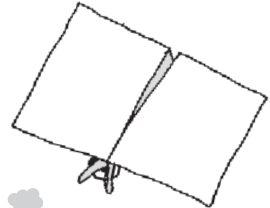


# 親子で遊ぼう



## 洗濯ばさみ紙飛行機

- 材 料 画用紙・洗濯ばさみ・クレヨンやマーカー  
 作り方 ●適当な大きさに切った画用紙に、好きな絵を描く  
 ●右図のように折り、洗濯ばさみでとめれば完成！

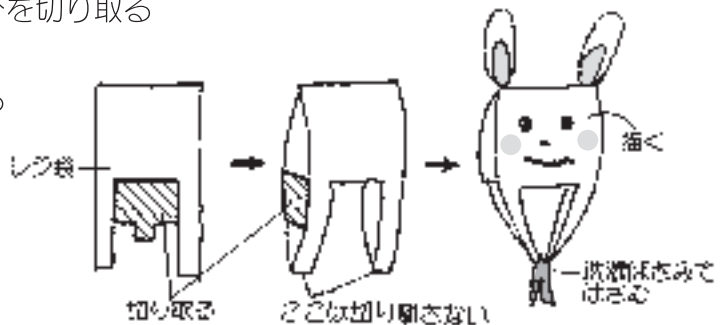


## パラシュート

- 材 料 レジ袋・カラーポリ袋・たこ糸・洗濯ばさみ（ペットボトルのふた）

### レジ袋のパラシュート

- レジ袋を右図のように斜線部分を切り取る
- 切り取った部分を使い、動物の耳など、好きな形にする
- 持ち手の部分を洗濯ばさみでとめれば完成！！



### ポリ袋のパラシュート

- ポリ袋を下図のように半分に切る
- A：4か所にたこ糸をつける  
B：図のようにどちらか一方を輪ゴムでしばり、4か所にたこ糸をつける
- 4か所のたこ糸を束ねて、洗濯ばさみでとめれば完成！！  
（洗濯ばさみの代わりにペットボトルのふたを使用しても良い）

